








ИНСТРУКТАЖ: СВАРОЧНЫЕ РАБОТЫ (часть 1)

	<p>При любой сварке в воздух выделяются вредные газы. Держите лицо подальше от места сварки.</p> <p>Если вы носите очки, используйте щитки соответствующей конструкции.</p>	
	<p>Правильно используйте местные системы вытяжной вентиляции. Расположите вытяжку максимально близко к сварному шву.</p> <p>При сварке в труднодоступных местах (под оборудованием, в нишах) используйте локальные переносные вытяжки с гибким шлангом.</p>	
	<p>При производстве сварочных работ в местах, не оборудованных системами вентиляции, используйте обычный вентилятор, чтобы сдуть сварочный дым из зоны дыхания.</p>	
	<p>В отсутствие вентиляции, наденьте респиратор для защиты легких или используйте сварочный щиток с фильтром. В особо опасных условиях используйте сварочный щиток с подачей воздуха.</p> <p>Используйте средства защиты слуха, наколенники, огнеупорную одежду и перчатки.</p> <p>При работе режущим и шлифовальным инструментом одевайте защитные очки.</p>	